

OLYMPUS®

RecMic Serisi

DR-1200

DR-2100

DR-2200

DR-2300

TÜRKÇE TANITIM VE KULLANIM KILAVUZU

Başarılı kayıtlar sağlamak için, kullanmadan önce kayıt işlevini ve ses düzeyini test etmenizi öneririz.

TR

Giriş

- Bu belgenin içeriği ileride haber verilmeksizin değiştirilebilir. En son ürün bilgileri için Olympus yetkili satıcısına veya Müşteri Destek Merkezine başvurun.
- Bu kılavuzda gösterilen RecMic çizimi, gerçek üründen farklı olabilir. Bu belge ve sunulan bilgilerle ilgili sorular için lütfen Olympus Profesyonel Yetkili Satıcı veya Olympus Müşteri Destek Merkezi ile iletişim kurun.
- Olympus, Olympus yetkili onarım merkezi veya üçüncü şahıslar tarafından gerçekleştirilen ürün kusuru veya onarımı nedeniyle veri kaybı gibi ancak bunlarla sınırlı olmamak kaydıyla meydana gelen hasarlar nedeniyle meydana gelen herhangi bir sorumluluk kabul edilmez.
- OLYMPUS CORPORATION, talimatlar için telif haklarını elinde tutar (bu kılavuz).

Telif Hakları

- Microsoft ve Windows, Microsoft Corporation'ın ticari markaları veya tescilli ticari markalarıdır.
- Macintosh ve Mac OS, Apple Inc.'in ticari markaları veya tescilli ticari markalarıdır.

Burada belirtilen diğer ürün ve marka adları, ilgili sahiplerinin ticari markaları veya tescilli ticari markaları olabilir.

Güvenlik

- **Üniteyi kendiniz sökmeyin, tamir etmeyin veya modifiye etmeyin.**
- **Küçük çocukları ve bebekleri RecMic'ten uzak tutun. Kablo boğucu bir tehlike oluşturabilir.**
- **RecMic kayıt / silme yaparken kabloyu ayırmak üniteyi kullanılamaz hale getirebilir.**
- **RecMic'i yüksek neme, yüksek sıcaklığa veya doğrudan güneş ışığına maruz bırakmayın.**

- RecMic'i nemli veya tozlu ortamlarda saklamayın.
- RecMic ıslak ise, hemen kuru bir bezle silin.
- Üniteyi temizlemek için alkol veya cila tiner kullanmayın.
- RecMic'i ciddi darbelere veya titreşimlere maruz bırakmayın.
- Manyetik kartları RecMic'in hoparlörünün yakınında bırakmak, kartta saklanan verilerin alışılmadık davranışlarına yol açabilir.

Genel Özellikler

Bu ürün aşağıdaki özelliklerle donatılmıştır.

Düğmelerin yeni tasarımı ve konumu, düğmelerin yerleşimini görsel olarak kontrol etmek zorunda kalmadan tek elle kontrol sağlar. RecMic, mükemmel dikte deneyimi ile birlikte zahmetsiz kontrol sağlayan elinize kolayca sığar.

- İstenmeyen ortadan kaldıran yönlü mikrofon ile donatılmıştır.
- Arkaplan gürültüsünü iptal eder ve net ve hassas kayıtları sağlar.
- Tüm düğmeler kolay ve kişisel olarak izin vermek için programlanabilir.
- RecMic, USB Ses Aygıtı, USB mikrofonu olarak kullanılabilir.
- Bir PC'ye bağlandığında USB hoparlörü olarak iş görür.
- RecMic, bir kaydı PCM formatında bir PC'deki bir dosya olarak kaydedebilir.
- Güçlü dahili hoparlör, yüksek kaliteli akustik çalma sağlar.

Çalıştırma Ortamı

Bilgisayarınızın aşağıda listelenen minimum gereksinimleri karşıladığından emin olun.

Lütfen sistem yöneticinize veya Olympus Profesyonel Satıcınıza başvurun.

Windows

İşletim Sistemi

Microsoft Windows XP Professional/Home Edition SP3x86/Professional/Home Edition SP2x64

Microsoft Windows Vista Ultimate/Enterprise/Business/Home Premium/Home Basic SP2 (x86/64)

Microsoft Windows 7 Ultimate/Enterprise/Professional/Home Premium (x86/64)

Microsoft Windows 8 /Pro/Enterprise (x86/64)

CPU/RAM:

İşletim sistemi için minimum gereksinim

USB port:

Bir veya daha fazla

Macintosh

İşletim Sistemi

Mac OS X 10.4.11 - 10.8

CPU/RAM:

İşletim sistemi için minimum gereksinim

USB port:

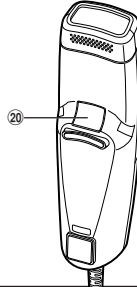
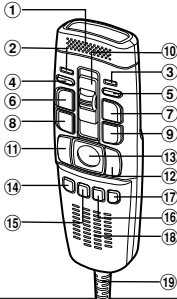
Bir veya daha fazla

Not

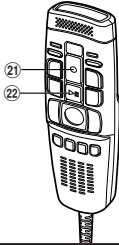
- RecMic'i bir USB hub üzerinden bağlarken, işlem kararsız hale gelebilir. Bu gibi durumlarda, bir USB hub kullanmaktan kaçının.

Ürünün parçaları

DR-2200



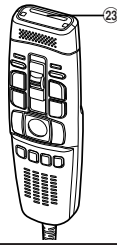
DR-1200



DR-2100



DR-2300



- ① Dahili mikrofon
- ② Üç renkli kayıt LED (yeşil, kırmızı ve mavi)
- ③ Araya ekleme LED (yeşil)
- ④ Ses Kıasma
- ⑤ Ses Yükseltme
- ⑥ NEW (Yeni) düğmesi
- ⑦ Insert / Overwrite düğmesi
- ⑧ REW (Geri Sarma) düğmesi
- ⑨ FF (İleri Sarma) düğmesi
- ⑩ Slide REC (Kayıt)/STOP (Durdur)/PLAY (Oynat)/REV (Gözden geçir)
- ⑪ LEFT (Sol) düğmesi

- ⑫ RIGHT (Sağ) düğmesi
- ⑬ Trackball
- ⑭ F1 (Function 1) düğmesi
- ⑮ F2 (Function 2) düğmesi
- ⑯ F3 (Function 3) düğmesi
- ⑰ F4 (Function 4) düğmesi
- ⑱ Dahili hoparlör
- ⑲ USB kablo
- ⑳ BACK (Geri) düğmesi
- ㉑ REC (Oynat) button
- ㉒ PLAY (Oynat)/PAUSE (Duraklat) düğmesi
- ㉓ Barkod girişi

Teknik Özellikler

- **Kayıt formatı:**
PCM 16 bit 44.1 kHz mono
- **Giriş seviyesi:**
86 dB SPL (-45 dBv)
- **Mikrofon frekansı:**
100 Hz ila 14 kHz
- **Genel frekans:**
300 Hz ila 10 kHz
- **Çıkış gücü:**
320 mW (8 Ω hoparlör)
- **Boyutlar:**
154 mm × 44.6 mm × 31.6 mm
(çıkıntılar olmadan)
- **Ağırlık:**
201 g (DR-1200), 183 g (DR-2100),
201 g (DR-2200), 206 g (DR-2300)
- **Kablo uzunluğu:**
2.5 m
- **Giriş Tipi:**
USB connector A type

Teknik özellikler ve tasarım haber verilmeksizin değiştirilebilir.

Teknik Destek

RecMic, Olympus Profesyonel Dikte Sisteminin bir parçasıdır. Sertifikalı profesyonel satıcınız, dikte, transkripsiyon cihazları ve yazılımı da dahil olmak üzere tüm Olympus Professional Dictation serisinde tam olarak eğitilmiştir. Kurulum ve kurulum ile ilgili teknik yardım ve kılavuzluk için lütfen sistemi satın aldığınız yetkili satıcınıza başvurun.

Avrupadaki müşteriler için



"CE" işareti, bu ürünün Avrupa güvenlik, sağlık, çevre ve müşteri koruma gereksinimleriyle uyumlu olduğunu gösterir. CE işareti ürünleri Avrupa'da satılmaktadır.



Bu sembol [çarpı işaretli tekerlekli çöp kutusu WEEE Ek IV] AB ülkelerindeki atık elektrikli ve elektronik ekipmanların ayrı toplanmasını göstermektedir. Lütfen ekipmanı yerel çöplüğe atmayın. Lütfen bu ürünün atılması için ülkenizde mevcut iade ve toplama sistemlerini kullanın.

Güvenli ve Doğru Kullanım

Yeni kayıt cihazınızı kullanmadan önce, kayıt cihazınızı güvenli ve doğru bir şekilde nasıl kullanacağınızı öğrenmek için bu kılavuzu dikkatle okuyun. İleride başvurmak için bu kılavuzu kolayca erişebileceğiniz bir yerde saklayın.

• Uyarı sembolleri, güvenlikle ilgili önemli bilgileri ifade eder. Kendinizi ve diğerlerini kişisel aralanmalardan veya maddi zararlardan korumak için uyarıları ve belirtilen bilgileri

Genel önlemler

• Kayıt cihazınızı, direk güneş ışığına maruz kalan kapalı otomobil veya yaz aylarında deniz kenarı, sahil gibi sıcak ve nemli yerlerde bırakmayın.

• Kayıt cihazınızı aşırı nemli veya tozlu ortamlara maruz kalan yerlerde saklamayın.

• Cihazı temizlemek için alkol ve tiner gibi organik çözücüleri kullanmayın.

• Kayıt cihazınızı televizyon veya buzdolabı gibi elektrikli cihazların yanına veya üstlerine koymayın.

• Parazit ve gürültüye sebep olabileceğinden cep telefonu veya kablosuz cihazların yanında kayıt yapmaktan veya cihazı çalıştırmaktan kaçının. Herhangi bir gürültü oluşması durumunda başka bir yere geçin veya kayıt cihazınızı bu tarz bir cihazdan uzağa yerleştirin.

• Kum ve kirden uzak tutun. Bunlar onarımı mümkün olmayan hasarlara yol açabilir.

• Cihazın güçlü titreşimlere veya darbeye maruz kalmasından kaçının.

• Cihazı kendi başınıza parçalarına ayırmayın, tamir veya modifiye etmeyin

• Bir taşıt (bisiklet, motosiklet veya go-cart gibi) kullanırken cihazı çalıştırmayın.

• Cihazı çocukların ulaşabileceği yerlere koymayın.

Yayınlarnın alımıyla ilgili önlemler:

• Radyo yayınlarının alımı büyük ölçüde radyoyu nerede kullandığınıza bağlı olarak değişecektir. Alım zayıfsa, kayıt cihazını bir pencerenin yakınına ve cep telefonu, televizyon, fi oresan lamba gibi elektrikli cihazların uzağına yerleştirmeyi deneyin.

Veri kaybı ile ilgili uyarı:

• Belleğe kaydedilmiş içerik çalıştırma hatasından veya cihazın hatalı çalışmasından dolayı veya onarım işlemleri esnasında yok olabilir veya silinebilir. Önemli verileri bilgisayarınızın sabit diski gibi farklı ortamlara kaydetmeniz ve yedeklemeniz önerilir.

• Ürün kusuru sonucunda oluşan pasif hasarlar veya Olympus veya Olympus tarafından yetkilendirilmiş bir servis istasyonu haricindeki bir üçüncü şahıs tarafından yapılan onarım veya farklı diğer sebeplerden kaynaklanan veri kaybı sonucunda ortaya çıkabilecek herhangi bir hasar Olympus'un yükümlülükleri kapsamında değildir.

Kaydetmeyle ilgili önlemler:

• Olympus, kayıt cihazının veya PC'nizin arızalanması sonucunda kaydedilmiş dosyaların silinmesinden veya bozulmasından sorumlu tutulamaz.

• Telif hakkı kanunu gereğince, kaydettiğiniz içerikler telif hakkı sahibinin açıkça izni olmadan kişisel tüketim haricinde herhangi bir amaç için kullanılamaz.

Piller

Tehlike:

- Piller hiçbir zaman ateşe maruz bırakılmamalı, ısıtılmamalı, kısa devre yaptırılmamalı veya parçalarına ayrılmamalıdır.
- Pilleri hiçbir zaman doğrudan güneş ışığına veya sıcak bir aracın içi, bir ısı kaynağının yanı gibi yüksek sıcaklıklara maruz kalacağı bir yerde saklamayın.

Uyarı:

- Giriş kablolarını veya bağlantı uçlarını doğrudan bir pile lehimlemeyin veya pil üzerinde değişiklik yapmayın.
- = ve - kutupları birbirine bağlamayın. Bu yangına, aşırı ısınmaya veya elektrik çarpmasına neden olabilir.
- Pilleri taşıırken veya saklarken, kutuplarını korumak amacıyla verilen kılıfa koyduğunuzdan emin olun. Pilleri herhangi bir metal nesne (anahtarlık gibi) ile birlikte taşımayın veya saklamayın. Bu uyarıya uyulmaması durumunda yangın, aşırı ısınma veya elektrik çarpması oluşabilir.
- Pilleri doğrudan bir elektrik prizine veya bir otomobilin sigara çakmağına bağlamayın.
- Pilleri = ve - kutupları ters yönde takmayın.
- Bir pilden sızan herhangi bir sıvı gözlerinize temas ederse, hemen temiz su ile yıkayın ve derhal doktorunuza danışın.
- Alkalın, lityum veya diğer şarj edilemeyen pilleri şarj etmeye

- Dış kaplaması yırtılmış veya çatlamış pilleri hiçbir zaman kullanmayın.
 - Pilleri çocukların ulaşabileceği yerlere koymayın.
 - Bu cihazı kullanırken anormal bir gürültü, ısı, duman veya yanık kokusu gibi herhangi normal olmayan bir durum fark ederseniz: 1 kendinizi yakmamaya dikkat ederek pilleri hemen çıkarın ve; 2 satıcınızla veya yerel Olympus temsilcinizle servis için irtibata geçin.
 - Pilleri suya maruz bırakmayın. Suyun terminaler ile temas etmesine izin vermeyin.
 - Pillerin yalıtım tabakasını çıkarmayın veya zarar vermeyin.
 - Sızıntı, renk değişimi veya deformasyon gibi yanlış bir şeyler fark ettiğinizde pilleri kullanmayın.
 - Belirtilen gerekli zaman sonunda şarj hala tamamlanmamışsa şarj cihazını prizden çıkarın.
 - Herhangi bir pil sıvısının deri veya giysilerle temas etmesi durumunda, hemen temiz su ile yıkayın.
 - Pilleri ateşten uzak tutun.
- f Dikkat:**
- Pilleri güçlü darbelerle maruz bırakmayın.
 - Şarj edilebilir piller bir süre kullanılmadığında, kullanmadan önce yeniden şarj ettiğinizden emin olun.
 - Şarj edilebilir pillerin ömürleri sınırlıdır. Şarj edilebilir pil belirtilen koşullar altında tam olarak şarj edilmesine rağmen çalışma süresi kısaltıldığında, pili yenisi ile değiştirin.

OLYMPUS®

Üretici Firma:

OLYMPUS EUROPA HOLDING GMBH

(Amsinckstrasse 63, 20097 Hamburg, Germany Tel. +49 (0)40-237730
(Letters) Postfach 10 49 08. 20034 Hamburg, Germany.

<http://www.olympus-europa.com>

İthalatçı Firma:

Erdem Elektronik – Bilgi İşlem Sistemleri San. Tic. Ltd. Şti.
Adres: Osmanağa Mah. Çilek Sok. Akel İş Merkezi No: 1 K:4 D:68
34714 Kadıköy / İstanbul
Ticaret Sicil Numarası: 661028
Telefon: 0216 575 86 55
Faks: 0216 575 86 70

EEE Yönetmeliğine Uygundur
Kullanım Ömrü 7 Yıldır.